

**Afwas apparatuur  
Frontlader afwasmachine, 60 k/u,  
atmosferische boiler, afvoerpomp,  
zeppomp**

ARTIKEL \_\_\_\_\_

MODEL \_\_\_\_\_

NAAM \_\_\_\_\_

SIS \_\_\_\_\_

AIA \_\_\_\_\_

**400135 (NUCABG)**Dubbelwandig, voor  
bakkerijnorm, afvoerpomp,  
zeppomp,  
naspoelemiddelpompe,  
400V-50hz-3N

## Omschrijving

### Product Nr.

Dubbelwandige afwasmachine voor standaard korven 500x500mm en voor korven 500x600mm voor bakplaten. Electronische besturing en 4 wasprogramma's (60-30-20-12 korven/uur) met wassen op 55-65°C en naspoelen op 84°C. De naspoeltemperatuur wordt gegarandeerd door toepassing van een atmosferische boiler. De machine is geschikt voor aansluiting op warm water, bij aansluiting op koud water wordt zowel de opwarmtijd als de wascyclus verlengd, zodat de capaciteit verminderd wordt.

In- en uitwendige beplating, de boiler, de wastank en zeef zijn vervaardigd van roestvrijstaal AISI 304, de uitwendige achterwand is van gespoten staal. Vlakke binnen- en buitenbeplating voor eenvoudige reiniging. Dubbelwandige frontdeur met een greeplijst en een schakelaar voor automatische afslag van de waspomp. Bedieningspaneel met tiptoetsen voor aan/uit, programmakeuze, afvoerpomp en een digitaal display voor de was- en naspoeltemperaturen en voor storing signalering. Wastank met een roestvrijstalen zeefplaat en roterende roestvrijstalen wasarmen en kunststof naspoelarmen die eenvoudig uitneembaar zijn. De naspoelpomp maakt het naspoelproces onafhankelijk van de waterdruk. Atmosferische boiler van 5,8 liter inhoud. Ingebouwde afvoerpomp, zeep doseerpomp en naspoelmiddel doseerpomp met aanvoerslangen. Uitgevoerd met airbreak met airgap water terugstroom beveiliging om terugloop van het water in het leidingnet te voorkomen. Inclusief een water aansluitslang, een afvoerslang en een elektra aansluitkabel (zonder steker). IPX3 spatwaterdicht.

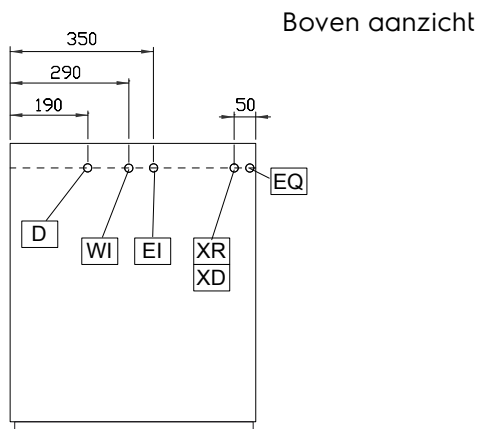
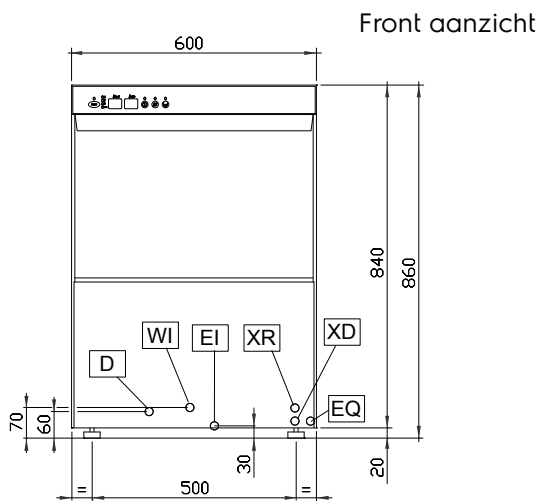
## Uitvoering

- Ingebouwde atmosferische boiler en een naspoelpomp voor een continue naspoelwater temperatuur en druk, onafhankelijk van de leidingwater toevoer.
- Het wassysteem is uitgevoerd met roterende wasarmen, een hoog vermogen waspomp en een boiler met grote capaciteit, voor professioneel afwassen.
- De pauze van een paar seconden tussen het wassen en naspoelen voorkomt dat onzuivere waterdruppels op de schone items vallen na afloop van de naspoeling.
- De grote afwasruimte is zowel geschikt voor standaard 500x500 mm korven als voor 600x500 mm korven voor het wassen van bakkerijnorm platen van 600x400 mm.
- Wascycli van 60 - 120 - 180 - 300 seconden.
- Electronisch bedieningspaneel met temperatuur display voor eenvoudige bediening en controle.
- Eenvoudige service via de voorzijde.
- Makkelijk te demonteren was- en naspoelarmen voor schoonmaken.
- De ingebouwde afvoerpomp maakt plaatsing eenvoudiger.
- Laag geluidsniveau.

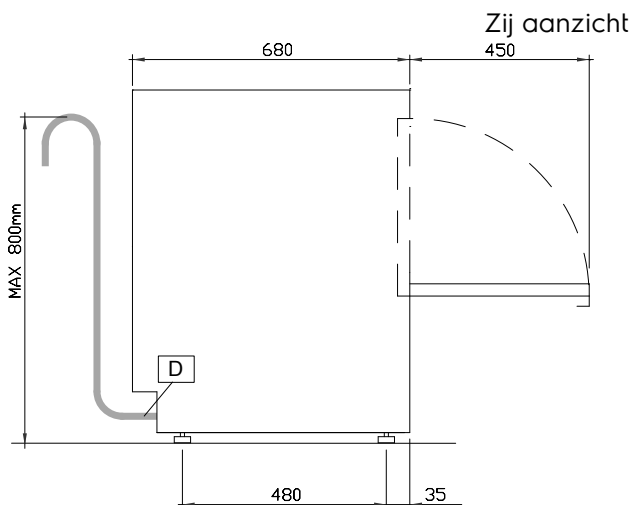
## Constructie

- De voor- en zijpanelen, de deur en de wastank zijn van roestvrijstaal AISI304.
- Uitgevoerd met gladde oppervlakken voor eenvoudig schoonmaken.
- De achterzijde is volledig gesloten door een afdekkap.
- Uitgevoerd met een zeppomp en een naspoelmiddelpompe.
- Dubbelwandige uitvoering.
- IPX3 beschermd.

## Goedkeuring



CWII = Koud water invoer 1	XD = Zeepmiddel aansluiting
D = Afvoer	XR = Naspoeelmiddel aansluiting
EI = Elektrische aansluiting	
EO = Elektrische uitgang	
HWI = Warm water invoer	
WI = Water invoer	



### Elektra

<b>Voltage</b>	
400135 (NUCABG)	400 V/3N ph/50 Hz
<b>Elektrisch vermogen</b>	6.65 kW
<b>Boiler, vermogen</b>	6 kW
<b>Tank verwarming</b>	2.7 kW
<b>Waspomp vermogen</b>	0.65 kW
<b>Naspoeelpomp vermogen</b>	0.25 kW

### Water

<b>Water druk, min/max</b>	2-4 bar
<b>Warm water aansluiting</b>	3/4"
<b>Toevoer waterhardheid</b>	2 - 5 °dH
<b>Afvoer aansluiting</b>	24mm
<b>Boiler inhoud (lt)</b>	5.8
<b>Tank inhoud (lt)</b>	16.5

### Capaciteit

<b>Korven/uur</b>	60 - 30 - 20 - 12
<b>Borden/uur</b>	1080 - 540 - 360 - 216

### Algemene gegevens

<b>Aantal cycli (sec.)</b>	4 (60/120/180/300)
<b>Was temperatuur (min.)</b>	55-65°C
<b>Inwendige afmetingen, breedte</b>	500 mm
<b>Inwendige afmetingen, diepte</b>	600 mm
<b>Inwendige afmetingen, hoogte</b>	400 mm
<b>Naspoeel temperatuur</b>	85 °C
<b>Externe afmetingen, lengte</b>	600 mm
<b>Externe afmetingen, breedte</b>	680 mm
<b>Externe afmetingen, hoogte</b>	860 mm
<b>Gewicht, netto</b>	64 kg
<b>Boiler type</b>	Atmosferisch

### Duurzaamheid

<b>Toevoer watertemperatuur*</b>	10-55 °C
<b>Waterverbruik per cyclus (lt)</b>	2.3
<b>Geluidsniveau</b>	61,3 dBA

### Meegeleverde accessoires

- 1 stuks AFWASREK, open, voor 6 stuks 400x600mm bakplaten, voor afwasmachine NUCA-BG PNC 867028

### Optionele accessoires

- ZEEP-NASPOELMIDDEL NIVEAU SENSOR, voor bakplaten afwasmachine NUCA-BG PNC 860003
- WATERONTHARDER 12 lt, handmatig, capaciteit 1000 l/u, voor frontlader afwasmachines en convectie ovens, voor koud water PNC 860412
- AUTOMATISCHE WATERONTHARDER 8 liter, capaciteit 1500 lt/uur, kunststof omkasting met roestvrijstalen harscylinder, elektronische besturing, koud water 4 - 25°C, voor frontlader en doorschuif afwasmachines PNC 860413
- WATERONTHARDER 20 lt, handmatig, capaciteit 1000 l/u, voor frontlader afwasmachines en convectie ovens, voor koud water PNC 860430
- WATERFILTER voor GEDEELTELIJKE DEMINERALISATIE, inclusief filterpatroon PNC 864017
- MEETSET voor totale en tijdelijke waterhardheid PNC 864050
- KUNSTSTOF BESTEKBEKER, kleur geel, stapelbaar, 110x110x150 mm PNC 864242
- WATERFILTER voor TOTALE DEMINERALISATIE, inclusief filterpatroon PNC 864367
- OMGEKEERDE OSMOSE UNIT, inclusief separaat actief kool filter, water 5 - 35°C, voor frontlader en doorschuif afwasmachines met atmosferische boiler en ovens PNC 864388
- WATERDRUK REDUCTIEVENTIEL voor ééntank afwasmachines PNC 864461
- SET 4 KUNSTSTOF BESTEKBEKERS, kleur geel, stapelbaar, 110x110x150 mm PNC 865574
- KORF voor 12 DIEPE BORDEN, kleur groen PNC 867000
- KORF voor 18 BORDEN, kleur geel PNC 867002
- KORF voor 5 DIENBLADEN 530x325 mm, voor EL, ELA, ELAI, kleur rood PNC 867006
- KORF voor 24-48 KOPPEN, 9 SOEPKOPPEN, LOS KEUKENGEREI, PANNEN, kleur blauw PNC 867007
- AFWASKORF voor 12 BORDEN Ø320 mm, roestvrijstalen draadkorf voor gebruik in frontlader of doorschuif afwasmachines PNC 867014
- RVS AFDEKROOSTER voor lichte items in een korf PNC 867016
- KORF MET RECHTE INZET voor 16 GLAZEN (Ø100x70 mm), kleur blauw/groen PNC 867023
- AFWASREK, open, voor 6 stuks 400x600mm bakplaten, voor afwasmachine NUCA-BG PNC 867028